

## Como Excluir um Aluno do Coletor

1. Pressione no Botão de **Menu Principal**;



2. Pressione em **Gerenciamento de Usuário**;

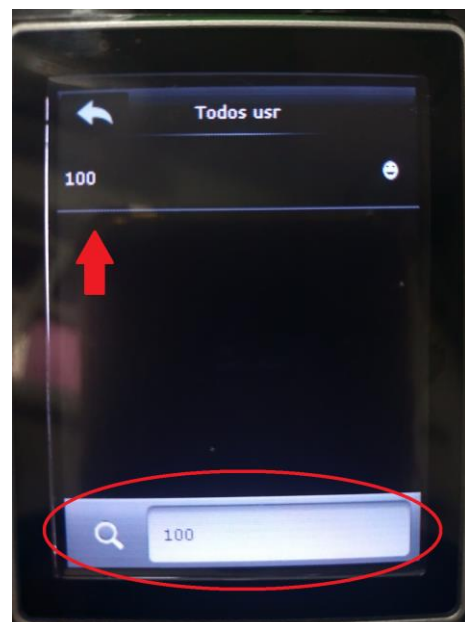
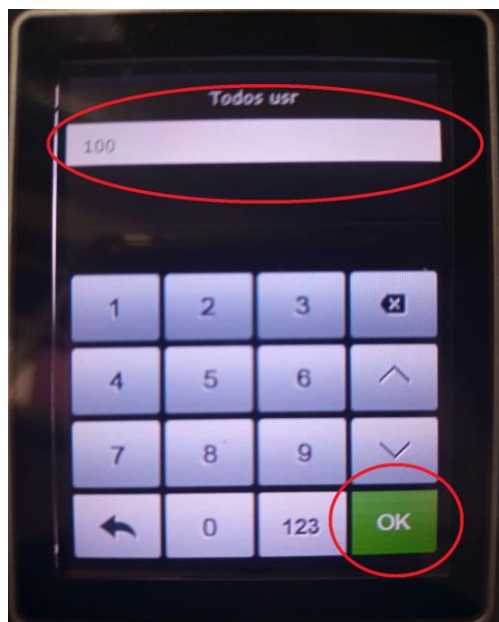


3. Pressione em **Todos Usr**;

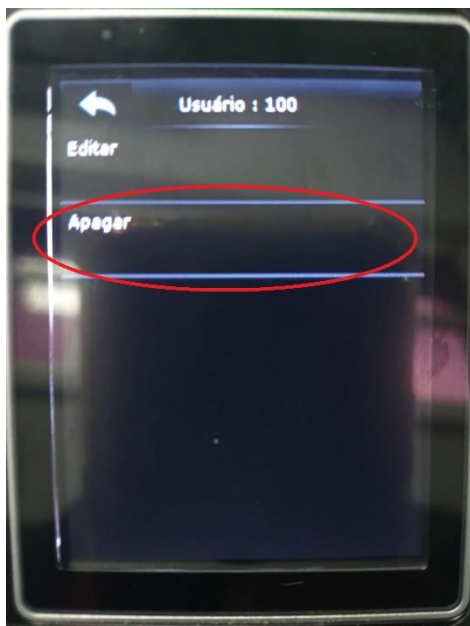


4. Digite a **Matricula do Coletor do Aluno** e em seguida pressione **OK** para localiza-lo. Selecione o usuário localizado;

**Obs:** Utilizando de exemplo a Matricula de Usuário de numero "100"



5. Pressione em **Apagar**;



6. Pressione em **Apg. Usuário** e em seguida pressione **OK** para apagar o Aluno do Coletor.

